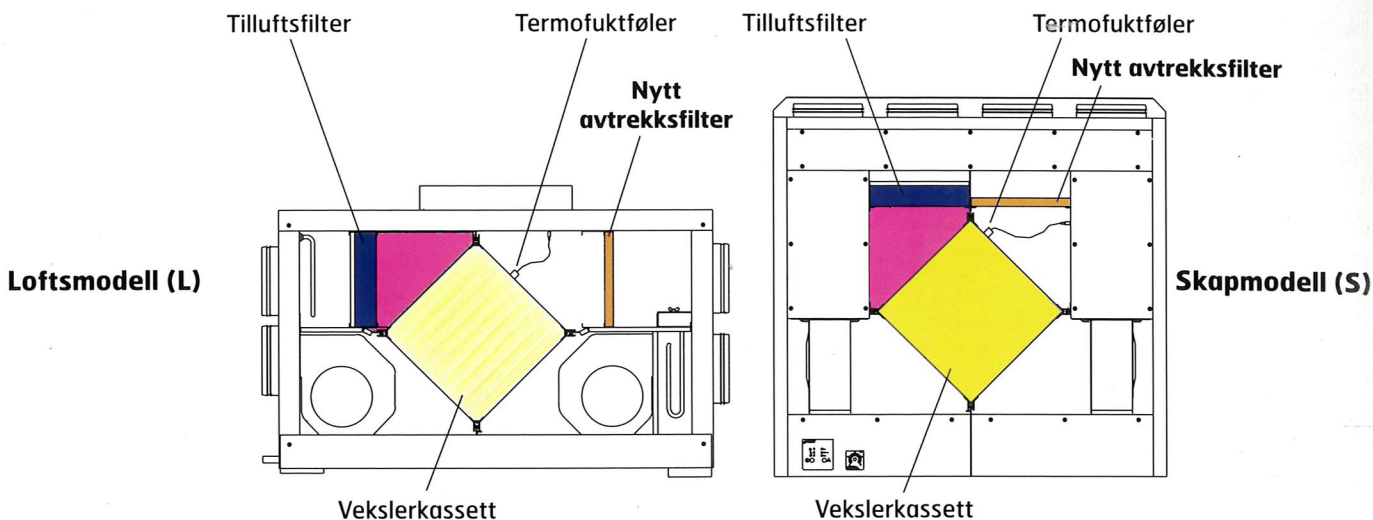


NB! Aggregatet starter automatisk når strøm tilkoples. Før denne døren tas av må aggregatet gjøres spenningsløst ved å trekke ut nettplugg og viftene må få tid til å stånse (min. 2 minutter).



Da aggregatet har to dører vil denne skissen stemme sett fra ene siden og vil måtte leses speilvendt sett fra andre siden. Ta utgangspunkt i filternes plassering.

VEKSLERKASSETT: Dårlig renhold i vekslerkassetten kan forårsake dårligere varmegjenvinning. Smuss og skitt vil redusere varmeoverføringen fra avtrekksluften til luften som føres inn i boligen. Dersom det er smuss i vekslerkassetten må den rengjøres. Husk å sette termofuktføler tilbake på riktig plass, ca 60 mm fra vekslerkassettenes topp midt i kassetten (se skissen).

SOMMERKASSETT: (Tilleggsutstyr på de fleste modeller): Denne settes inn så snart uteluften er kommet opp i 15–20°C. Ta ut vekslerkassetten, rengjør om nødvendig og pakk den støvfritt inn til neste sesong. Sommerkassetten plasseres i aggregatet på samme sted som vekslerkassetten. Husk å skru av ettervarme. Ved høst settes vekslerkassett tilbake igjen og ettervarme på.

For mer detaljert informasjon henvises til driftsinstruks som ble utlevert av byggefirmaet ved overtagelse.

Mer om filter, se andre side.

Ja takk, jeg ønsker å abonnere på komplett filtersett til mitt Flexit ventilasjonsanlegg.

Filtrene sendes i posten – direkte til den adressen som oppgitt nedenfor. Filterabonnementet løper så lenge du selv ønsker. Ønsker du å stoppe filterabonnementet gir du oss bare beskjed.

Kryss av på baksiden av dette svarkortet for type ventilasjonsanlegg og hvor ofte du ønsker å skifte filter.

Kan sendes
ufrankert
i Norge
Mottaker vil
betale portoen

Etternavn: Fornavn:

Adresse:

Tlf.:

SVARSENDING
Avtalenr. 221000/362



Televeien 15
1870 Ørje

FILTER FOR VENTILASJONSANLEGG

Hvorfor er det så viktig å skifte filter?

Ren og filtrert luft er avgjørende for at ditt ventilasjonsanlegg skal bidra til et sunt innemiljø. Derfor er anlegget utstyrt med utskiftbare filtre. Disse er det meget viktig å bytte når de er blitt nedsmusset og skitne.

Når bør filtrene skiftes?

Vi anbefaler å skifte filter minst 1 gang årlig, fortrinnsvis på høsten, etter pollensesongen. I områder med mye støv og forurensning bør de skiftes oftere, vår og høst.

Slik skifter du filter:

1. Gjør anlegget spenningsløst og vent min. 2 minutter til vifter har stanset. Åpne døren på aggregatet.
2. Fjern avtrekksfilteret, et grovfilter som hittil har vært plassert løst inntil vekslerkassetten. Skyv det nye filteret på plass som vist på figuren. (Se også under NYHET!)
3. Trekk tilluftsfilteret rett ut av skinnen og skyv inn det nye. Tilluftsfilteret kan enten være et posefilter med flere lange poser ved siden av hverandre eller et kompaktfilter som består av 3 deler. Disse 3 delene skal alltid stå i følgende rekkefølge sett fra vekslerkassetten: Kompaktfilter – grovfilter – stålgitter

NYHET fra april '03:

Avtrekksfilteret i aggregatene som hittil har blitt lagt inntil vekslerkassetten har blitt erstattet med et tilsvarende filter satt inn i en pappramme. Dette skyves på plass i en skinne tilsvarende som for kompaktfiltere. Det nye filteret og plasseringen av filteret gir en ytterligere forbedret tetning samtidig som man slipper å stikke termovakten gjennom filteret.

Unntak: L4 eldre enn serienr. 6254 har posefilter på tilluft og planfilter uten ramme på avtrekk.

Dersom ikke filtrene skiftes jevnlig vil følgende problemer oppstå:

1. Tilmussede filter gir økt luftmotstand og reduserer derfor tilførselen av frisk og filtrert luft til boligen.
2. Tilmussede og tette filter reduserer kvaliteten på inneluften.
3. Pollenpartikler som fanges opp i filteret kan over tid løses opp og spres i luften du puster inn.
4. Dårlig innemiljø øker risikoen for allergiplager.
5. I tilmussede filtre kan det oppstå bakterievekst som kan spres i luften du puster inn.

Din beste garanti for et sunt innemiljø er et filterabonnement. Dette bidrar til et rent ventilasjonsanlegg og sikrer ren og filtrert luft.

FLEXIT Filterabonnement

Flexit Filterabonnement sørger for at du årlig får tilsendt nye og rene filter. Du får tilsendt riktig type og unngår derfor å glemme å skifte. Skulle du ha noen spørsmål om ditt ventilasjonsanlegg er det bare å kontakte vår forbrukerservice på telefon **800 82 300** eller på e-post: flexit@flexit.no.








NB! Med et abonnement er du alltid sikret de gunstigste prisene.

Der det er hensiktsmessig vil Flexit distribuere abonnementet via nærmeste forhandler.

Hvis du ikke allerede har Flexit Filterabonnement kan du fylle ut og sende inn svarkortet nedenfor – porto er allerede betalt, eller bruke: www.flexit.no E-post: filterabonnement@flexit.no

BESTILLING av FLEXIT FILTERABONNEMENT – ren luft hele året

Før du sender inn din bestilling er det viktig at du krysser av for hvilken type ventilasjonsanlegg du har – kryss av i ruten:

Aggregattype	Pris pr. sett inkl. mva.	Best. nr.
 <input type="checkbox"/> VGS 240 Kompaktfilter + grovfilter u/ramme	330,-	12321
 <input type="checkbox"/> VGS 250 Grovfilter u/ramme 2 stk	60,-	13322
 <input type="checkbox"/> S3/K3 Kompaktfilter + grovfilter	380,-	12322
 <input type="checkbox"/> L4/S4 (VG/VGS 400) Kompaktfilter + grovfilter	395,-	12318
 <input type="checkbox"/> VG400 før apr. 97 VGS400 før juli 97 Posefilter + grovfilter u/ramme	395,-	12311
 <input type="checkbox"/> VG 600 Posefilter + grovfilter	515,-	12323
 <input type="checkbox"/> L7/S7 (VG/VGS 700) Posefilter + grovfilter	470,-	12313
<input type="checkbox"/> Sentralstøvsuger Støvpose 2 stk	160,-	03124

VIKTIG – KRYSS AV

Jeg bor i et område med mye støv og forurensning og ønsker å skifte filter 2 ganger pr. år.
Send meg nytt filtersett vår og høst.

Jeg ønsker å skifte filter 1 gang pr. år.
Send meg filtersett hver høst.

Første levering ønskes:
vår/høst år

Alle priser er pr. forsendelse.
Porto kommer i tillegg.
Det tas forbehold om evt. prisendringer.

Serienr. på aggregat (se gul etikett):